



Инструкция

Пополнение счета в TenkoFX с помощью FasaPay

Платежная система FasaPay активно используется в странах Азии. Она удобна для пополнения в валюте USD.

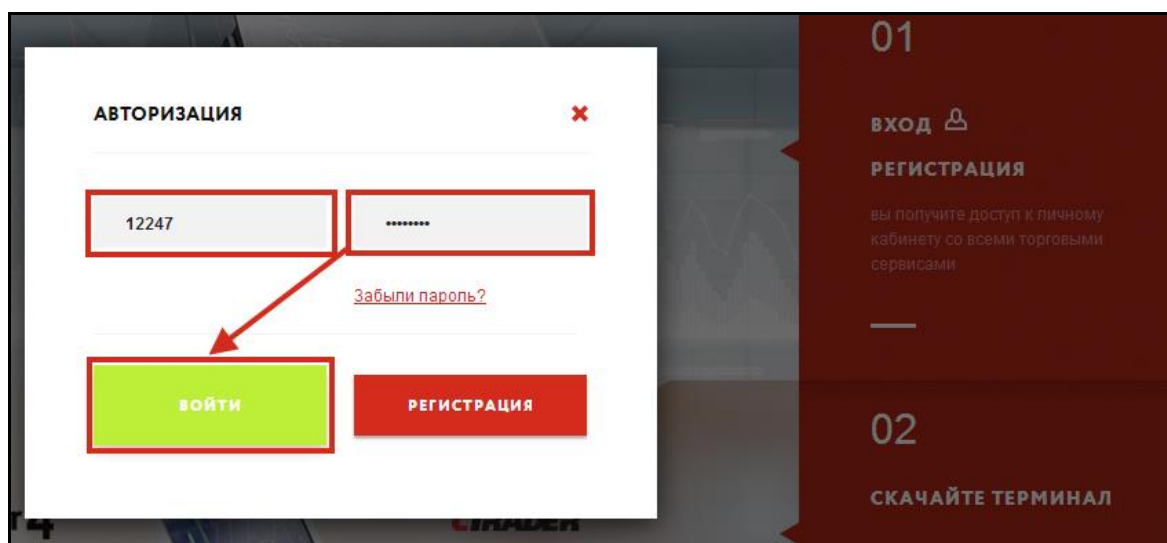
Процесс пополнения счета с помощью FasaPay

Для пополнения счета с помощью FasaPay необходимо выполнить следующие шаги:

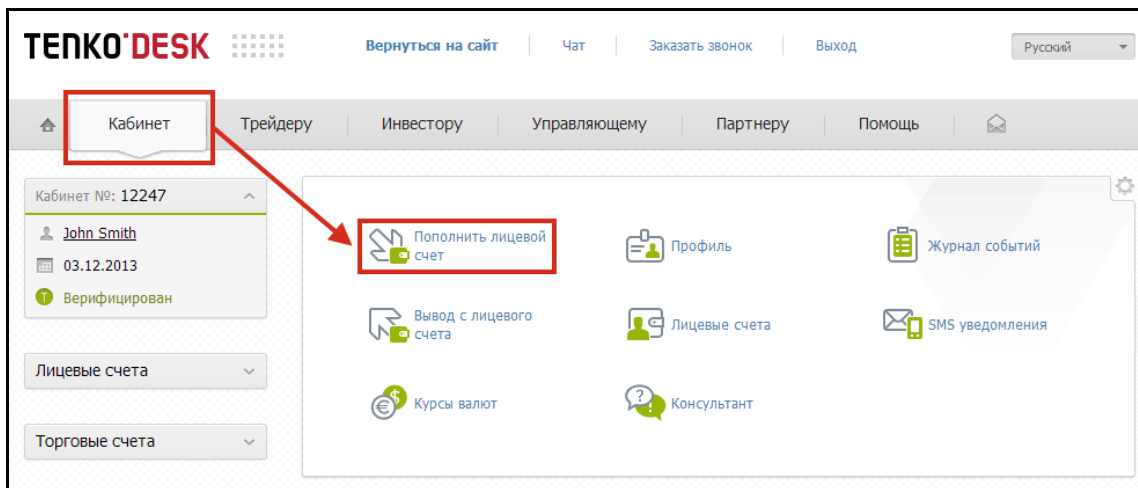
1. Войти в кабинет «**TenkoDesk**» - на главном сайте www.tenkofx.com выбрать опцию «**Вход**»

Заполнить форму авторизации:

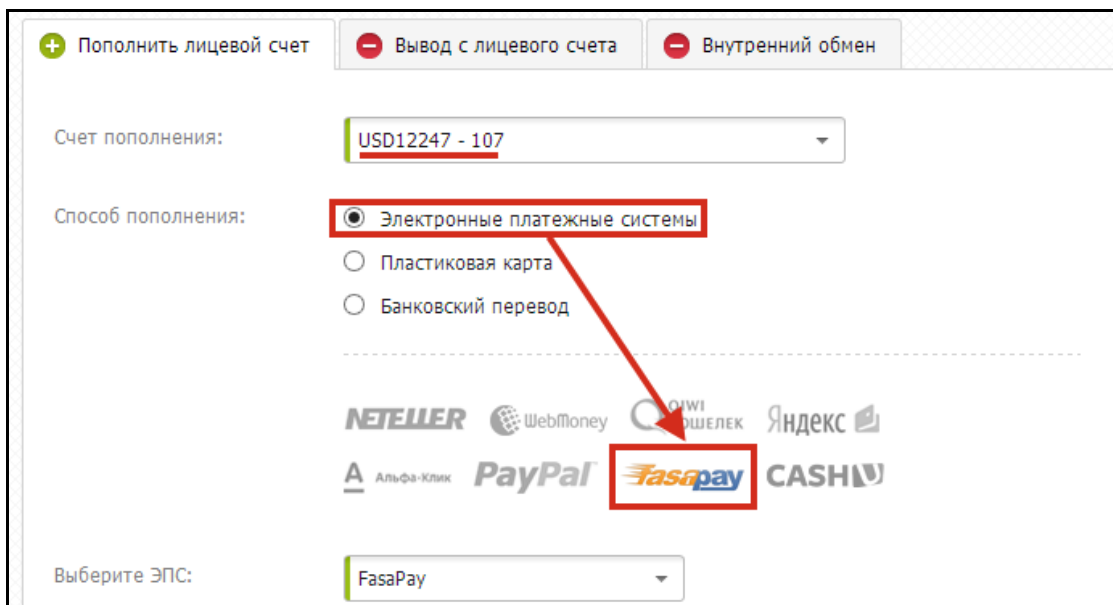
- Указать **номер личного кабинета** или **e-mail**
- Указать **пароль** и нажать кнопку «**Войти**»



2. Выбрать вкладку «Кабинет» далее кнопка «Пополнить лицевой счет»

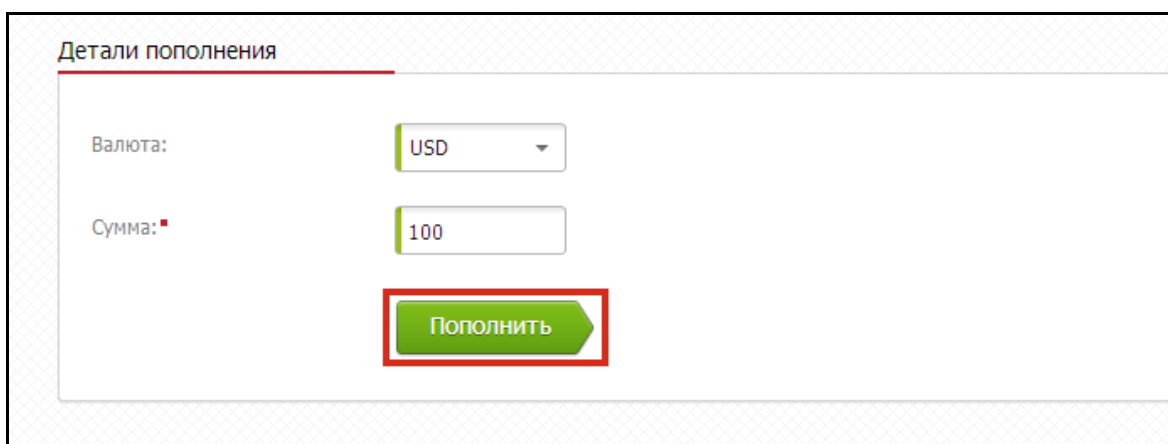


3. Указать номер лицевого счета (USD, EUR, RUB) и выбрать платежную систему «FasaPay»



4. Выбрать «Детали пополнения»:

- Выбрать **Валюту** пополнения
- Указать **сумму*** и нажать «**Пополнить**»



Детали пополнения

Валюта: USD

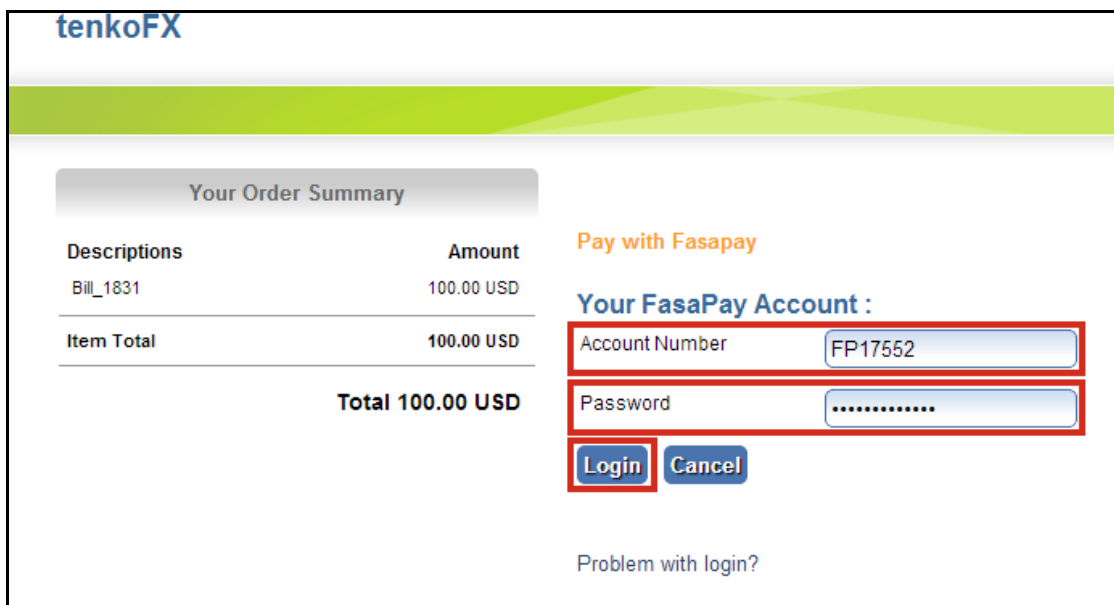
Сумма: 100

Пополнить

5. Форма автоматически переадресует на страницу сайта www.fasapay.com

Укажите **номер счета** или **e-mail** системы FasaPay

Пароль счета FasaPay и нажать «Login»



tenkoFX

Your Order Summary

| Descriptions | Amount |
|-------------------------|------------|
| Bill_1831 | 100.00 USD |
| Item Total | 100.00 USD |
| Total 100.00 USD | |

Pay with Fasapay

Your FasaPay Account :

Account Number: FP17552

Password:

Login Cancel

Problem with login?

Если у Вас есть какой-либо комментарий к Вашей заявке, Вы можете оставить его в графе «**Additional Note**» (не обязательно)

Нажать «**Process**»

tenkoFX

Your Order Summary

| Descriptions | Amount |
|-------------------------|-------------------|
| Bill_1832 | 100.00 USD |
| Item Total | 100.00 USD |
| Total 100.00 USD | |

TRANSACTION FORM

Fields with * are required

Transaction Type * TRANSFER

Fee Mode Fee on Recipient

From FP17552

To FP77342

Amount * 100.00

Currency * USD

Note Bill_1832

Additional Note

Если Вы указали правильные данные и на Вашем кошельке FasaPay имеется достаточно средств, то Ваш лицевой счет будет пополнен в течение пары минут. После чего Вы сможете пополнять свои торговые счета в TenkoFX и инвестировать капитал в ПАММ счета.

6. Дополнительная информация

*Минимальной суммой пополнения для данной электронной платежной системы является 10 USD. Максимальная сумма транзакции составляет 5 000 USD.

Обратите Ваше внимание на то, что отменить заявку или совершить возврат перевода Вы не сможете.

Средства могут быть выведены только отдельной заявкой на вывод с Лицевого Счета.

Зачисление денежных средств на счет клиента производится по актуальному на момент поступления платежа курсу компании, который публикуется в Личном кабинете.

Пополнение счета в Личном кабинете производится автоматически после проведения платежа.

Будьте внимательны при выборе параметров пополнения и заполнении реквизитов.